

Como se inscrever em um Edital de Processo Seletivo do IFSULDEMINAS.

1- Leia atentamente o edital e observe o cronograma. O cronograma traz todas as etapas e publicações do edital.

Geralmente, os cronogramas são assim:

CRONOGRAMA

Todos os horários constantes no cronograma abaixo e nos demais itens deste edital referem-se ao horário oficial de Brasília.

EVENTO / AÇÃO	DATA / HORÁRIO	LINK
Publicação do Edital	XX de xxxxxxxx de 20XX	Clique aqui
Inscrições	XX de xxxxxxxxxxx - 14h até XX de xxxxxxxxxxx - 17h59	Inscrição: Clique aqui
Lista de inscritos	XX de xxxxxxxxxxx - 14h	Em breve
Comprovante Definitivo de Inscrição - CDI	XX de xxxxxxxxxxx	Em breve
Aplicação das Provas	XX de xxxxxxxxxxx	
Gabarito Preliminar	XX de xxxxxxxxxxx - 14h	Em breve
Recurso: gabarito preliminar	XX de xxxxxxxxxxx - 14h até XX de xxxxxxxxxxx - 17h59	Em breve
Gabarito Final	XX de xxxxxxxxxxx- 14h	Em breve
Lista de classificados: solicitação de matrículas em 1ª chamada	XX de xxxxxxxxxxx - 14h	Em breve
Solicitação de matrículas: 1ª chamada	XX de xxxxxxxxxxx - 14h até XX de xxxxxxxxxxx - 17h59	matrícula: Em breve tutorial matrícula: Em breve
Entrevistas com a Comissão de Heteroidentificação: 1ª Chamada	XX de xxxxxxxxxxx - 14h até XX de xxxxxxxxxxx - 17h59	Em breve
Resultado Preliminar: solicitação de matrícula da 1ª chamada	XX de xxxxxxxxxxx - 14h	Em breve
Recurso: Heteroidentificação e Correção de dados da solicitação de matrícula da 1ª chamada	XX de xxxxxxxxxxx - 14h até XX de xxxxxxxxxxx - 17h59	Em breve
Resultado Final: solicitação de matrícula da 1ª Chamada	XX de xxxxxxxxxxx- 14h	Em breve

E ASSIM POR DIANTE, ATÉ A FINALIZAÇÃO DE TODAS AS CHAMADAS...

2- Acesse o sistema de Inscrições.

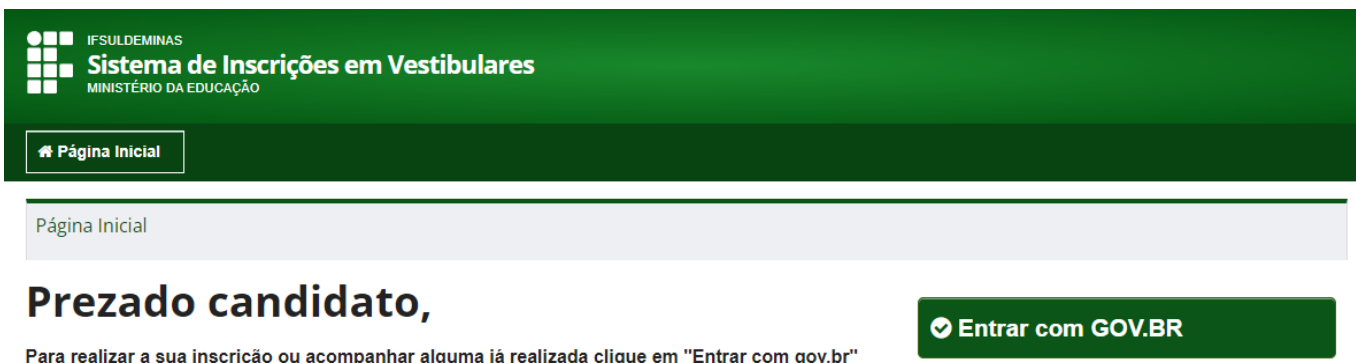
No próprio Cronograma existe um link para acessar diretamente o ambiente de inscrição. Esse link fica no “[Clique aqui](#)”, logo à frente do item “Inscrições”:



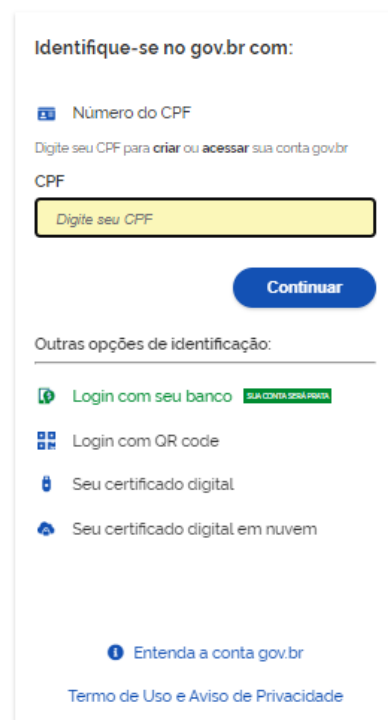
XX de xxxxxxxxxxxx - 14h até
XX de xxxxxxxxxxxx - 17h59

Inscrição: [Clique aqui](#)

3. Esse link levará você ao sistema de inscrições, que você acessará por meio da plataforma gov.br:



4. A plataforma gov.br pertence ao Ministério da Fazenda do Governo Federal. Nela estão disponíveis muitos serviços, inclusive as inscrições para os processos seletivos das instituições federais.



5. Para acessar a plataforma você precisa ser cadastrado como usuário. Para se cadastrar, você precisará informar, primeiramente, o seu número de CPF (*só pode ser o seu, não dá para usar o de nenhuma outra pessoa, nem mesmo de algum parente seu*) e criar uma senha.



Digite sua senha

CPF
XXX.XXX.XXX-XX


Senha
Digite sua senha atual 

[Esqueci minha senha](#)

6. Após colocar seu usuário e sua senha, você será direcionado para o Sistema de Inscrições, onde encontrará os editais que se encontram abertos.

Nesse sistema, você também consegue acompanhar as inscrições que já realizou.

Também é possível alterar as inscrições que você fez, dentro do período em que elas estiverem abertas. É possível alterar o curso, a opção de concorrência, o local de prova, entre outros detalhes.



IFSULDEMINAS
Sistema de Inscrições em Vestibulares
MINISTÉRIO DA EDUCAÇÃO

Acesso:

Seja Bem-vindo, **JOSÉ MARIA DE JESUS**

Você foi autenticado no sistema!

Escolha uma das opções abaixo para prosseguir:

Editais Abertos:

7. No sistema, alguns dos seus dados pessoais já aparecerão preenchidos. Outros você precisará informar:



IFSULDEMINAS

Sistema de Inscrições em Vestibulares

MINISTÉRIO DA EDUCAÇÃO

Área do Candidato

Sair

Inscrição

Informações
Pessoais

Selecione o Curso

Tipo de
Concorrência

Questionário
Socioeconômico

Conclusão da
Inscrição

Preencha os campos com seus dados pessoais, conforme indicado.

8. Na etapa seguinte, você vai escolher o curso e outras informações sobre ele.



IFSULDEMINAS

Sistema de Inscrições em Vestibulares

MINISTÉRIO DA EDUCAÇÃO

Área do Candidato

Sair

Inscrição

Informações
Pessoais

Selecione o
Curso

Tipo de
Concorrência

Questionário
Socioeconômico

Conclusão da
Inscrição

Selecione o campus e o curso que deseja ingressar.

Local de Ensino:

Nível de Ensino:

Modalidade:

Curso Desejado:

Regime de Estudo:

Local de Ensino: Escolha o campus onde é ofertado o curso que você deseja (Essa informação está no quadro de vagas do edital).

Nível de Ensino: É curso técnico integrado? Técnico Subsequente? Superior? A depender do edital para o qual está se inscrevendo, aparecerão algumas alternativas.

Modalidade: Presencial? EaD?

Curso Desejado: Aqui você precisará identificar o curso no qual deseja se inscrever.

Regime de Estudo: Alguns campi possuem alojamento, outros somente fornecem alimentação. Aqui você indica o que deseja.

9. Na próxima etapa, você escolhe o tipo de concorrência que deseja participar.

Para escolher corretamente, é importantíssimo você ter lido o edital.

Também existe um QUIZ, que ajuda você a escolher a ação afirmativa que se relaciona com sua situação: [LINK PARA O QUIZ](#).

Inscrição

Informações Pessoais Seleccione o Curso **Tipo de Concorrência** Questionário Socioeconômico Conclusão da Inscrição

Em atendimento à Lei nº 12.711, de 29 de agosto de 2012, regulamentada pelo Decreto 7.824/12 e Portaria Normativa 18/2012, alterada pela Portaria Normativa 19/2014, do total das vagas ofertadas, 50% (cinquenta por cento) serão reservadas à inclusão social pelas vagas de ação afirmativa para candidatos(as) que tenham cursado integralmente o Ensino Fundamental ou Ensino Médio em escolas públicas, respectivamente, para os processos seletivos dos cursos técnicos ou superiores, respeitando-se a proporção mínima de autodeclarados pretos, pardos e indígenas e de pessoas com deficiência do último Censo Demográfico do Instituto Brasileiro de Geografia e Estatística (IBGE) para a população do estado de Minas Gerais. Os outros 50% serão destinados à ampla concorrência, sendo que, destes, 5% serão reservados para candidatos(as) com deficiências (PcD Geral), comprovadas por laudo, provenientes ou não de escola pública conforme estabelecido no Decreto 3.298/1999.

Se você ainda tem dúvidas em qual tipo de concorrência escolher, [responda o nosso Quiz!](#)

Legenda:


EP - Escola Pública

PcD - Pessoa com Deficiência


PPI - Preto, pardo ou indígena

RF < 1,5sm - Renda familiar menor que um salário mínimo e meio por pessoa da família.

Tipo de Concorrência:



Tipo de Ação Afirmativa:



[Voltar](#) [Próximo](#)

10. A próxima etapa traz um Questionário Socioeconômico que é muito importante que você responda, com a maior sinceridade e responsabilidade.

As informações não são consideradas para sua classificação, mas podem nos ajudar a compreender melhor quem é você e qual a sua organização familiar e sua situação socioeconômica.



IFSULDEMINAS

Sistema de Inscrições em Vestibulares

MINISTÉRIO DA EDUCAÇÃO

Área do Candidato

Sair

Inscrição

Informações
Pessoais

Selecione o Curso

Tipo de
ConcorrênciaQuestionário
SocioeconômicoConclusão da
Inscrição

Perfil do Candidato - Questionário para Vestibular

Questão 1: *

11. Ao finalizar a inscrição, você recebe a informação que a inscrição foi concluída e consegue visualizar os dados.

Você recebe também, no endereço de e-mail que você cadastrou no sistema, uma confirmação da inscrição.



IFSULDEMINAS

Sistema de Inscrições em Vestibulares

MINISTÉRIO DA EDUCAÇÃO

Área do Candidato

Sair

Inscrição

Informações
Pessoais

Selecione o Curso

Tipo de
ConcorrênciaQuestionário
SocioeconômicoConclusão da
Inscrição**Sua inscrição foi realizada com sucesso.****Número da Inscrição
0000484344**

Número de Inscrição: 00484344

Detalhes da Inscrição

12. Alguns Processos Seletivos prevêem o pagamento de taxa de inscrição. O cronograma traz a data limite (último dia) para pagamento.

- Nesses processos que prevêem pagamento, é possível solicitar isenção da taxa de inscrição. Há períodos específicos, no cronograma, para essa ação.
- O pagamento é feito por meio de uma Guia de Recolhimento da União - GRU. Essa GRU é gerada no próprio sistema e pode ser paga no banco ou até mesmo com o celular ou aplicativos bancários.

Para gerar e imprimir a GRU, o candidato deve acessar o sistema, buscar a inscrição e escolher a opção: gerar GRU.

O pagamento deve ser feito até a data limite para pagamento.

Número da Inscrição 0000486705

Para finalizar sua inscrição, gere o boleto de pagamento (Guia de Recolhimento da União - GRU), clicando no botão abaixo. Com o documento impresso, efetue o pagamento em qualquer agência bancária ou lotérica.

Importante

O sistema pode demorar alguns dias para contabilizar o pagamento. Aguarde a confirmação definitiva até a liberação do CDI, em sua área de candidato.

Se você solicitou ou pretende solicitar isenção de taxa de inscrição, aguarde o resultado de sua solicitação para pagar a taxa de inscrição. Se for deferido, não precisará pagar a GRU. Se for indeferido, deverá fazer o pagamento.

[Gerar Boleto](#) 📄

13. Depois de finalizado todo o processo de inscrição, é possível imprimir o Comprovante Definitivo de Inscrição - CDI.

Nesse documento estão disponíveis várias informações, como o local de prova, a sala, as instruções para realização da prova, entre outras informações importantes para a realização da prova.

Impressão do CDI.

Altere

Clique em uma das opções abaixo para alterar dados de sua inscrição.

[Informações PESSOAIS](#) [Seleção do CURSO](#) [Tipo de CONCORRÊNCIA](#) [Análise de HISTÓRICO ESCOLAR](#) [Questionário SÓCIOECONÔMICO](#)

Acompanhe

Acompanhe no site do vestibular as informações do seu Edital.



Comprovante Definitivo
de Inscrição - CDI

Lista de espera

Não existe manifestação de interesse em lista de espera prevista para este edital.

[Voltar](#)